

Achtelgrooves




Aufgaben:

- 1.) Spiele die Grooves wie notiert in verschiedenen Tempi (40-70 / 80-110 / 120-140).
Nutze hierzu ein Metronom.
- 2.) Instrumentiere die Hände anders (z.B. Ridebecken, Toms). Fallen dir noch andere Instrumentierungen ein?
- 3.) Spiele einen Rimclick / Cross Stick anstelle der Snaredrum.
- 4.) Füge den Hi-Hat-Fuß in Viertelnoten und Achtelnoten hinzu.

Zählweisen:

1.) 1 + 2 + 3 + 4 + (Achtelnoten-Zählweise)

2.) 1 2 3 4 (Viertelnoten-Zählweise)



13 14

15 16

17 18

19 20

21 22

23 24

25 26

27 28

Laboraufgabe:


Nun hast du die Möglichkeit, eigene Grooves mit Hilfe von Achtelnoten zu notieren. Übe auch diese Takte wiederholt in verschiedenen Tempi. Nutze hierzu ein Metronom.

Tipp:

Unterteile jeden Takt in vier gleichmäßige Parts und nutze die Mitte des Taktes als weitere Hilfe. Somit werden die Grooves sehr übersichtlich.

Und nun viel Spaß beim Entwickeln!


A




B




C




D




E



F



G



H

